



DESMATHS FORMATION

Organisme de Formation certifié Qualiopi

MICROSOFT WORD DÉBUTANT

**DURÉE : 14 HEURES
FINANCÉE À 100%
PAR VOTRE CPF**



La formation a pour finalité l'acquisition des méthodes et des outils afin de recueillir les connaissances de base en Word et d'accéder à une certification. Elle vous permettra de vous familiariser avec l'environnement Microsoft Word.



DESMATHS FORMATION

HORAIRES:

Du lundi au vendredi de 9h à 17h.

DATES:

À définir avec DESMATHS FORMATION en fonction des disponibilités.

COÛT :

À partir de 800€ ou sur devis.

Exonération de TVA - Article 261-4-4 a du CGI concernant les prestations relatives à la formation professionnelle.

LIEU :

En présentiel au sein du centre de formation ou en intra.

INSCRIPTION :

www.desmathsformation.com. La formation débute au minimum 72h après la finalisation du dossier administratif.

MODALITÉS D'ÉVALUATION :

L'évaluation des acquis s'effectue tout au long de la session au travers d'exercices à réaliser avec le formateur ainsi qu'un questionnaire final.

À l'issue de la formation, les stagiaires passent une certification.

COMPÉTENCES DU FORMATEUR:

La formation est dispensée par un formateur ou des formateurs spécialisés dans le secteur professionnel de référence (possédant une licence professionnelle ou une expérience d'au moins 5 ans).

PRÉREQUIS

Être initié à l'utilisation d'un ordinateur.

ACCÉSSIBILITÉ

Si un bénéficiaire a des contraintes particulières liées à une situation de handicap, un entretien individuel vous sera proposé afin de déterminer avec vous l'adaptation nécessaire pour votre parcours de formation.

PUBLIC CIBLÉ

Tout public.

TAUX DE SATISFACTION

À VENIR

TAUX D'OBTENTION

À VENIR

PASSERELLE

AUCUNE

ÉQUIVALENCE

AUCUNE

DÉBOUCHÉS

AUCUN

SUIVI FORMATION

- Une feuille d'émargement par demi-journée de présence est utilisée quotidiennement.
- Une attestation de fin de formation et d'assiduité sont délivrées dans le cas où le bénéficiaire a assisté à la totalité de la formation.
- À l'issue de la formation, les stagiaires passent une certification.

OBJÉTIFS PÉDAGOGIQUES

- Saisir, mettre en forme des pages de texte.
- Insérer et mettre en forme des éléments dans un document comme des tableaux, des images et objets graphiques.
- Mettre en forme des documents longs.
- Créer et utiliser des modèles et formulaires.

MÉTHODES ET MOYENS PÉDAGOGIQUES

- Les moyens pédagogiques principalement utilisés sont : un poste de travail par stagiaire, documentation et support de cours par vidéoprojecteur et tableau, échanges sur retour d'expérience, travaux dirigés et exercices pratiques d'application.
- DESMATHS FORMATION fournit aux participants un questionnaire d'évaluation (QCM) qui est ensuite analysé par le formateur.

PROGRAMME

1 - Acquérir les principes de base

- Se repérer dans l'écran : ruban, barre d'accès rapide, barre d'état.
- Créer un document avec méthode : saisir, enregistrer, présenter.
- Prévisualiser et imprimer.



2 - Bien présenter un document


- Choisir les polices et leurs attributs : gras, souligné, italique, couleur.
- Aérer le document : interlignes, espacements, retraits.
- Encadrer un titre, l'ombrer.
- Créer des listes à puces ou numérotées.
- Gagner du temps : appliquer, modifier des styles, copier la mise en forme.

3 - Modifier un document

- Modifier ponctuellement un document.
- Afficher/Masquer les marques de mise en forme.
- Supprimer, déplacer, recopier du texte.
- Corriger un texte : vérifier l'orthographe, les synonymes.
- Convertir un document en pdf.

4 - Concevoir une note, un courrier

- Positionner l'adresse, les références.
- Présenter le corps du texte.
- Mettre en page et imprimer.



PROGRAMME

5 - Construire un document de type rapport

- Définir et numéroté les titres.
- Changer la présentation du document : appliquer un nouveau jeu de styles, modifier les couleurs, polices et effets de thème.
- Ajouter une page de garde.
- Insérer un sommaire, une table des matières.
- Définir les sauts de page.
- Numéroté les pages.



6 - Insérer des illustrations

- Insérer une image, un texte décoratif WordArt.
- Illustrer un processus, un cycle avec un diagramme SmartArt.

7 - Insérer un tableau






- Créer et positionner un tableau.
- Ajouter, supprimer des lignes ou des colonnes.
- Appliquer un style de tableau.
- Modifier les bordures, les trames.



DESMATHS FORMATION

LE SAVOIR ACCESSIBLE

Plan d'accès

-  La Plaine Stade de France
-  Front Populaire
-  Station Maraîchers
-  Station La Montjoie
-  Station Métallurgie



Adresse

2 rue de la Croix Faron 93210 Saint-Denis



Téléphone

01 58 38 00 39



Site Internet

www.desmathsformation.com



Mail

contact@desmathsformation.com

DESMATHS FORMATION – RCS PARIS B 835 093 675 – FORDEM003.1 V3-Juin 2022

2 rue de la Croix Faron – 93210 Saint-Denis

TÉL/FAX : 01.58.38.00.39 – contact@desmathsformation.com

SIRET : 835 093 675 00022

Déclaration d'activité enregistrée sous le numéro 11755740175 délivré par la DIRECCTE Ile-De-France
Cet enregistrement ne vaut pas agrément de l'État – Datadock 0063393